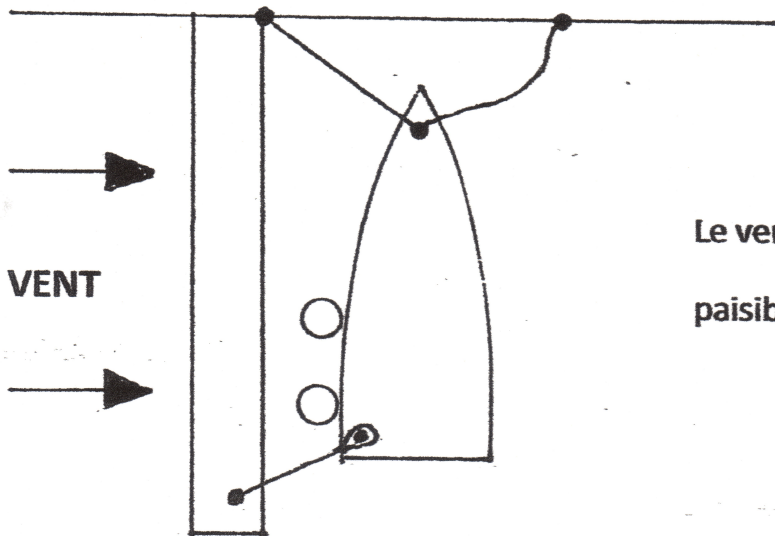


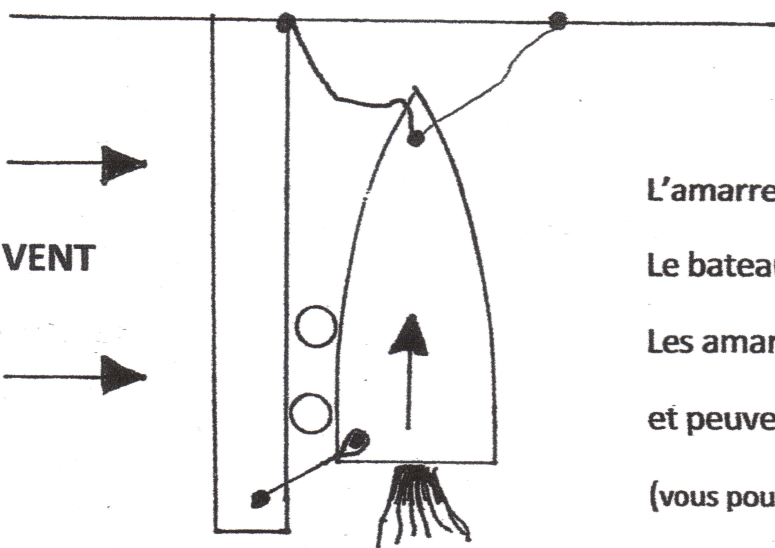
# Départ facile du catway par vent latéral défavorable

(recommandé en solitaire)



-Point mort :

Le vent latéral, défavorable pour un départ paisible, écarte le bateau du catway .



-En avant :

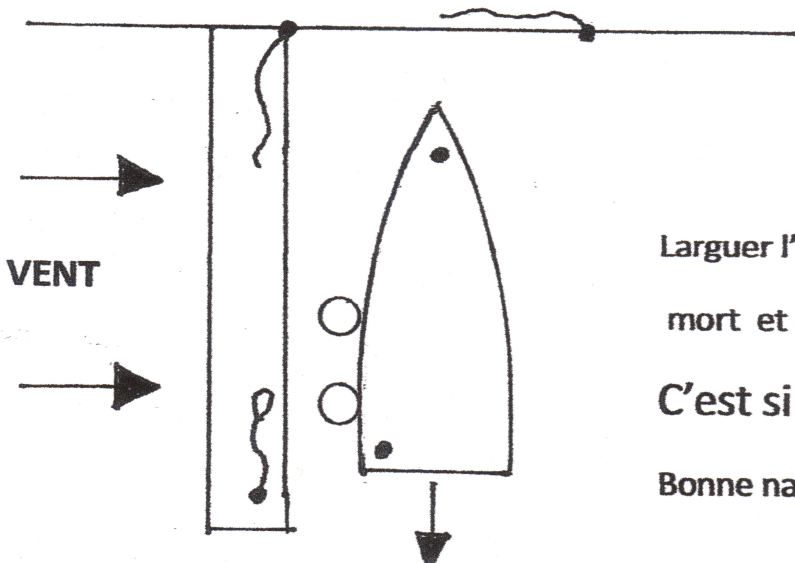
L'amarre arrière se tend

Le bateau se colle au catway

Les amarres avant de ponton se détendent

et peuvent être larguées

(vous pouvez descendre sur le ponton pour les ranger)



-En arrière toute :

Larguer l'amarre arrière au passage au point

mort et mettez **plein gaz en arrière toute**

**C'est si simple !**

Bonne navigation .

Marcel Ely.